



D.E.M.A.

IN MOTION

Tobillera con doble ajuste de neoprene

CÓDIGO DE PRODUCTO: T049

FINALIDAD

Estabiliza y contiene los ligamentos laterales interno y externo de la articulación del tobillo.

USOS GENERALES

Hiperlaxitud ligamentaria, traumatismos, esguinces, artritis, distensiones, torceduras, tendinitis, distensiones, bursitis, desgarros, inflamaciones, esguinces y recuperación de lesiones o post operatorios. Contención a los movimientos del tobillo, asiste a los ligamentos y a las articulaciones. El material en neoprene ofrece calor terapéutico con efecto analgésico. Para uso deportivo y actividades habituales.

INDICACIONES

Patologías que presenten hiperlaxitud ligamentaria, traumatismos, esguinces, entorsis. Si lo desea, consulte a su médico.

CONTRAINDICACIONES

Patologías que requieran mayor grado de inmovilización y estabilización o con resolución quirúrgica. Alergia a alguno de los componentes del producto.

PRECAUCIONES

Compresión excesiva o insuficiente por talle inadecuado.

CUIDADOS



No planchar.



Lavar con agua fría.



Secar a la sombra.



Evitar contacto con cremas, detergentes, solventes y/o derivados del petróleo.

GARANTÍA

Deberá tener en cuenta todas las instrucciones del manual. La garantía se anula en caso no previsto y es válida para fallas en los procesos de fabricación, hasta 30 días posteriores a la compra junto al comprobante de adquisición.



CONFECCIÓN Y COMPOSICIÓN

Neoprene de 4 milímetros de espesor.
Cierre en abrojo y doble ajuste estabilizador.
Contiene 1 unidad.



CONSERVACIÓN

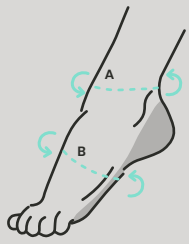
Por favor guarde el producto en un lugar seco y protegido del sol.



ELIMINACIÓN

Este producto puede eliminarse junto con la basura doméstica.

MEDIDAS



Para conocer tu talla, medí la circunferencia del tobillo y empeine

UNISEX | IZQUIERDO Y DERECHO

TALLE	TOBILLO (A)	EMPEINE (B)
0	18/20 cm	17/20 cm
1	20/22 cm	18/23 cm
2	22/24 cm	20/24 cm
3	24/27 cm	22/26 cm
4	26/30 cm	24/28 cm
5	28/32 cm	26/30 cm

INSTRUCCIONES DE USO



1. Introducir la prenda desde el pie y posicionarla en el tobillo.



2. Centrar el orificio en el talón.



3. Ajustar el abrojo.



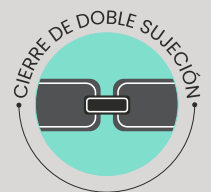
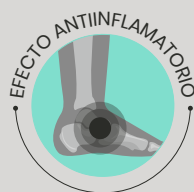
4. Sujetar los dos extremos de la banda elástica



5. Realizar una cruz rodeando el tobillo.



6. Cerrar el abrojo.



D.E.M.A. Respalda tus movimientos

D.E.M.A.
IN MOTION



Escanea el código QR si necesitas saber cómo usar correctamente tu producto.

Estamos junto a vos, contamos tu experiencia:

+ 54 9 11 2611 1618



@dema.argentina



home.dema-argentina.com.ar

